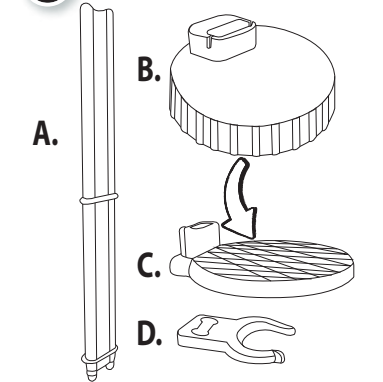
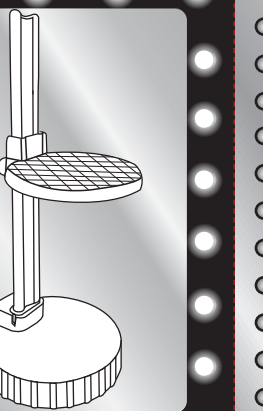
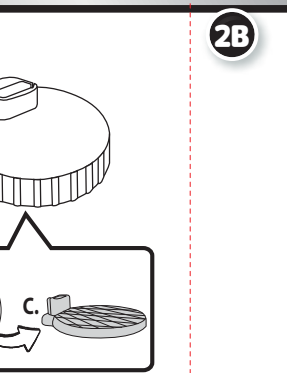
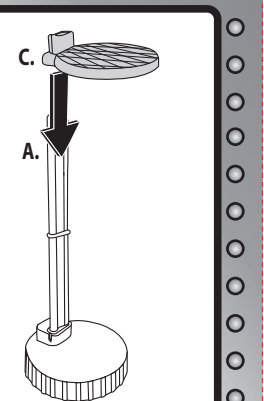
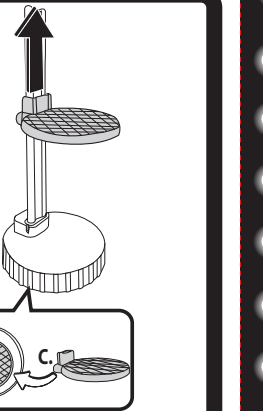
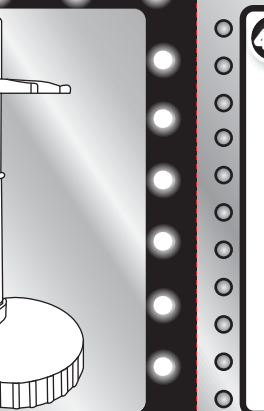
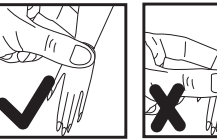
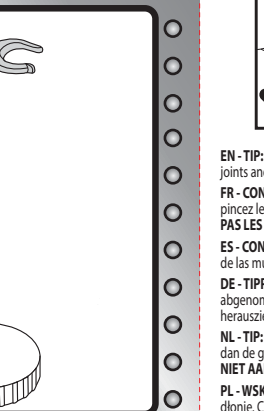


1**2****2A****2B****2C****3****4****4A****4B**

EN - TIP: When removing the hands to dress doll, pinch the wrists' joints and gently pull off. **DO NOT PULL FROM THE FINGERS.**

FR - CONSEIL : Lorsque vous enlevez les mains pour vêtir la poupée, pincez les articulations du poignet et tirez délicatement. **NE TIREZ PAS LES DOIGTS.**

ES - CONSEJO: Cuando vayas a quitar las manos de la muñeca, agarra de las muñecas y tira con cuidado. **NO TIRES DESDE LOS DEDOS.**

DE - TIPP: Zum Anziehen der Puppe müssen erst die Hände abgenommen werden. Hände am Gelenk halten und behutsam herausziehen. **NICHT AN DEN FINGERN ZIEHEN.**

NL - TIP: als je de handen verwijderd om de pop aan te kleden, pak dan de gewrichten beet en trek de handen voorzichtig los. **TREK NIET AAN DE VINGERS.**

PL - WSKAZÓWKA: Aby włożyć ubranko na lalkę najpierw odejmij dłoń. Chwyć za przeguby i delikatnie pociągnij. **NIE CHWYTAJ ZA PALCE DŁONI.**



PT - DICA: Quando retirar as mãos para vestir a boneca, aperte as juntas do pulso e puxe suavemente. **NÃO PUXE PELOS DEDOS.**

TC - 小貼示: 要為玩偶變裝時，握住手部腕關節並輕輕拉動，移除玩偶手部。不要從手指上拉扯。

SC - 提示: 在移除手部給玩偶穿衣服時，請捏住手腕關節處輕輕拉動。請勿從手指上拉動。

AR - نصيحة: عند خلع الأيدي لوضع الملابس على الدمية، اعصر مفاصل الرسغين واخلع الملابس برفق. لا تسحب من الأصابع.

RU - COBET. Чтобы отсоединить кисти при одевании куклы, сожмите запястье в месте соединения и аккуратно потяните. **НЕ ТЯНИТЕ ЗА ПАЛЬЦЫ.**

PT - DICA: Quando retirar as mãos para vestir a boneca, aperte as juntas do pulso e puxe suavemente. **NÃO PUXE PELOS DEDOS.**

TC - 小貼示: 要為玩偶變裝時，握住手部腕關節並輕輕拉動，移除玩偶手部。不要從手指上拉扯。

SC - 提示: 在移除手部給玩偶穿衣服時，請捏住手腕關節處輕輕拉動。請勿從手指上拉動。

AR - نصيحة: عند خلع الأيدي لوضع الملابس على الدمية، اعصر مفاصل الرسغين واخلع الملابس برفق. لا تسحب من الأصابع.

RU - COBET. Чтобы отсоединить кисти при одевании куклы, сожмите запястье в месте соединения и аккуратно потяните. **НЕ ТЯНИТЕ ЗА ПАЛЬЦЫ.**



570165 / 567202 / 567219 / 567196

AGES 3+
ADULT SUPERVISION REQUIRED

WARNING:
CHOKING HAZARD—Small parts.
Not for children under 3 years.

