

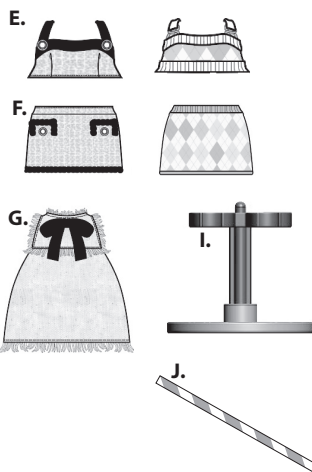

Na! Na! Surprise

Mini Ultimate Surprise

AGES 3+
SKU: 592938C3


WARNING:
CHOKING HAZARD—Small parts.
Not for children under 3 years.

ADULT SUPERVISION REQUIRED



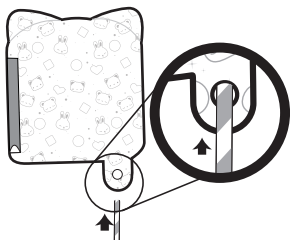
CONTENTS

- A. 1 Doll with Hat (not removable)
- B. 1 Pair of Glasses
- C. 1 Bracelet
- D. 1 Jacket
- E. 3 Fashion Tops
- F. 3 Fashion Bottoms
- G. 1 Dress
- H. 2 Pairs of Shoes
- I. 1 Doll Stand
- J. 6 Paper Straws
- K. 5 Inflatable Balloons with Confetti
(5 mini bags inside with outfits, shoes, and accessories)

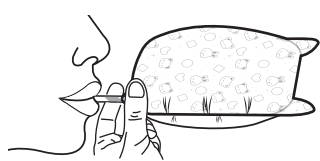


CONFETTI SURPRISE!

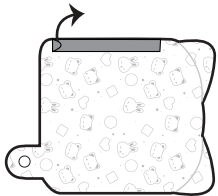
- 1** Insert the straw halfway in the tab on the bottom of the balloon.



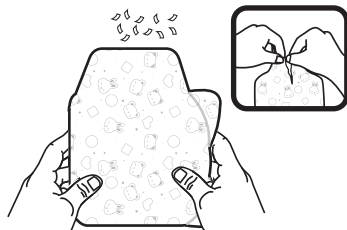
- 2** Blow into the straw to inflate the bag. Then, remove the straw. Do not over-inflate.



- 3** Gently tear the perforated strip on top of the sticker on the balloon.



- 4** Gently squeeze the bag for confetti surprise! Tear open the bag to remove doll and accessories. Then, discard the bag and straw.



IMPORTANT INFORMATION

- Illustrations are for reference only. Styles may vary from actual contents.
- Please remove all packaging including tags, ties & tacking stitches before giving this product to a child.
- Bag with confetti is one-time use. Discard after releasing the confetti surprise.
- DO NOT squeeze the bag with confetti at people's eyes or face.
- Surface wash only. DO NOT submerge the doll or contents in water. Do not use soap or other harsh chemicals.

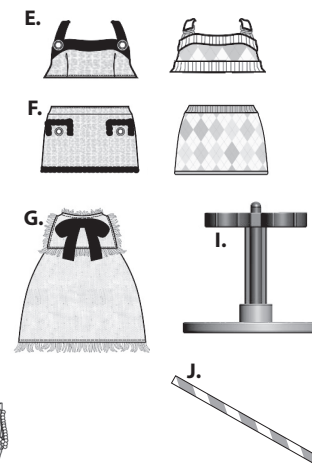

Na! Na! Surprise

Mini Ultimate Surprise

ÂGE 3+
SKU : 592938C3


ATTENTION :
DANGER D'ÉTOUFFEMENT - Petits éléments.
Ne convient pas aux enfants de moins de 3 ans.

UN ADULTE DOIT EFFECTUER LA SURVEILLANCE



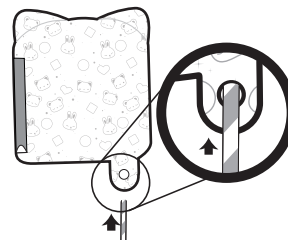
CONTENU

- A. 1 poupée avec chapeau (non amovible)
- B. 1 paire de lunettes
- C. 1 bracelet
- D. 1 veste
- E. 3 hauts à la mode
- F. 3 bas à la mode
- G. 1 robe
- H. 2 paires de chaussures
- I. 1 socle de poupée
- J. 6 pailles en papier
- K. 5 ballons gonflables avec confettis
(5 mini sacs à l'intérieur avec tenues, chaussures et accessoires)

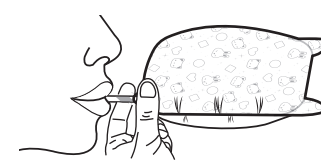


SURPRISE DE CONFETTIS

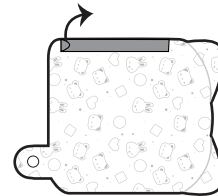
- 1** Insère la paille à moitié dans la languette sous le ballon.



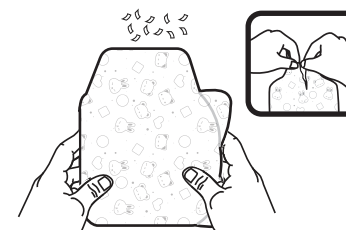
- 2** Souffle dans la paille pour gonfler le sac. Puis, enlève la paille. Ne gonfle pas trop.



- 3** Détache soigneusement la bande perforée sur le dessus de l'autocollant du ballon.

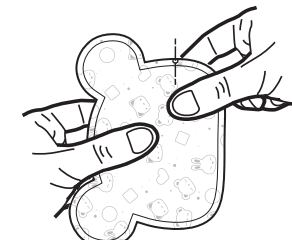


- 4** Presse délicatement le sac pour voir une surprise de confettis ! Déchire le sac pour l'ouvrir et retirer la poupée et les accessoires. Puis, jette le sac et la paille.



POUR COMMENCER

- 1** Ouvre les sacs en les déchirant pour révéler les tenues, les chaussures et les accessoires de ta poupée.



- 2** Habille ta poupée.



INFORMATIONS IMPORTANTES

- Les illustrations servent de référence seulement. Les styles peuvent différer du contenu réel.
- Merci d'enlever l'emballage, y compris les étiquettes, liens et fils cousus, avant de donner ce produit à un enfant.
- Le sac avec confettis ne servira qu'une seule fois. Jetez-le après avoir libéré la surprise de confettis.
- NE pressez PAS le sac avec confettis vers les yeux ou le visage d'une personne.
- Lavez en surface seulement. NE plongez PAS la poupée ou le contenu dans l'eau. N'utilisez pas de savon ni un autre produit chimique fort.

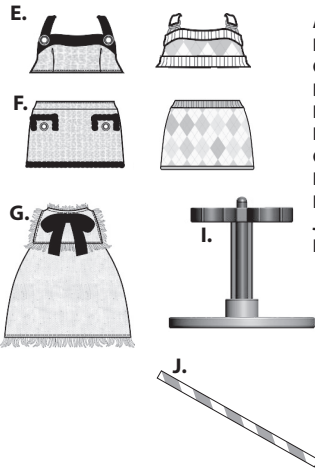

Na! Na! Surprise

Mini Ultimate Surprise

EDAD 3+
SKU: 592938C3

ADVERTENCIA:
PELIGRO DE ATRAGANTAMIENTO - Partes pequeñas.
No conviene para niños menores de tres años.
REQUIERE SUPERVISIÓN ADULTA

CONTENIDO



- A.** 1 Muñeca con sombrero (no removible)
B. 1 Par de gafas
C. 1 Pulsera
D. 1 Chaqueta
E. 3 Tops de moda
F. 3 Polleras de moda
G. 1 Vestido
H. 2 Pares de zapatos
I. 1 Soporte para muñeca
J. 6 Sorbetes de papel
K. 5 Globos inflables con papel picado
 (5 mini bolsos adentro con conjuntos, zapatos y accesorios)

Please keep this manual as it contains important information. Illustrations are for reference only. Styles may vary from actual contents.

© 2023 MGA Entertainment, Inc.

NA! NA! NA! SURPRISE™ and MINI ULTIMATE SURPRISE™ are trademarks of in the U.S. and other countries. All logos, names, characters, likenesses, images, slogans, and packaging appearance are the property of MGA.

Printed in China

The preferred method of contact for Customer Service is through our e-mail contact form at www.mgae.com

Gardez ce manuel, car il renferme des renseignements importants. Les illustrations servent de référence seulement. Les styles peuvent différer du contenu réel.

© 2023 MGA Entertainment Inc.

NA! NA! NA! SURPRISE™ et MINI ULTIMATE SURPRISE™ sont des marques de commerce de MGA aux É.-U. et dans d'autres pays. Les logos, noms, personnages, ressemblances, images, slogans et modèles d'emballages appartiennent à MGA.

Imprimé en Chine

La méthode de contact préférée pour le service à la clientèle est notre formulaire de contact par e-mail/courriel sur www.mgae.com

Conservar este manual ya que contiene información importante. Las ilustraciones son solo una referencia. Los diseños pueden ser distintos del contenido.

© 2023 MGA Entertainment Inc.

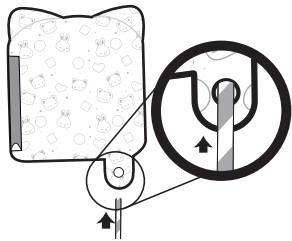
NA! NA! NA! SURPRISE™ y MINI ULTIMATE SURPRISE™ son marcas registradas de MGA en EE.UU. y otros países. Todos los logotipos, nombres, personajes, aspectos distintivos, imágenes, eslóganes y la apariencia del embalaje, son propiedad de MGA.

Impreso en China

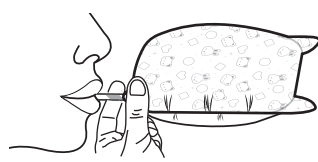
El método preferido para contactar nuestro servicio al consumidor es a través de nuestra página www.mgae.com

¡SORPRESA DE CONFETI!

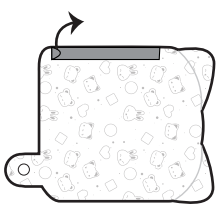
- 1** Inserta la pajita hasta la mitad por la pestaña de la parte inferior de la bolsa.



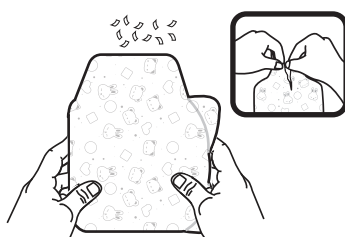
- 2** Sopla la pajita para inflar la bolsa y sácala cuando termines. No la inflés excesivamente.



- 3** Tira con cuidado de la sección perforada de la parte superior del adhesivo de la bolsa.

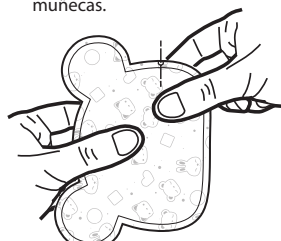


- 4** ¡Estruja la bolsa con cuidado para arrojar el confeti sorpresa! Rasga la bolsa para sacar la muñeca y los accesorios y desecha la bolsa y la pajita a continuación.



INICIO RÁPIDO

- 1** Abre por desgarro las bolsas para revelar los conjuntos, zapatos y accesorios de tus muñecas.



- 2** Viste la muñeca.



INFORMACIÓN IMPORTANTE

- Las ilustraciones solo se muestran a modo de referencia. Los diseños pueden diferir respecto a los del contenido real.
- Por favor retira la caja, etiquetas, ganchos y tachuelas de sujeción antes de entregar este producto a un menor.
- La bolsa de confeti solo puede utilizarse una vez. Deséchala después de arrojar el confeti sorpresa.
- NO estrujes la bolsa de confeti cerca de los ojos o el rostro de otras personas.
- Lavado superficial solamente. NO sumerjas la muñeca ni los contenidos en agua. NO utilices jabón o algún químico fuerte.



FR
DONNEZ
OU
RECYCLEZ



ASSOCIATION

OU



MAGASIN

OU



DÉCHÈTERIE

Adresses sur quefairedemesdechets.fr

WWW.NANANASURPRISE.COM



0423-1-C3/INT